



Centro Económico del Cibao
Research & Strategy



Boca de Urna Nacional 2do Boletín

Los datos aquí presentados, en este resumen ejecutivo, fueron extraídos de los reportes estadísticos de las frecuencias y de los cruces de las principales variables. Estos datos estadísticos figuran en un reporte aparte.

5 de julio del 2020

Calle 11, #21, Urb. Villa Olga,
Santiago, República Dominicana

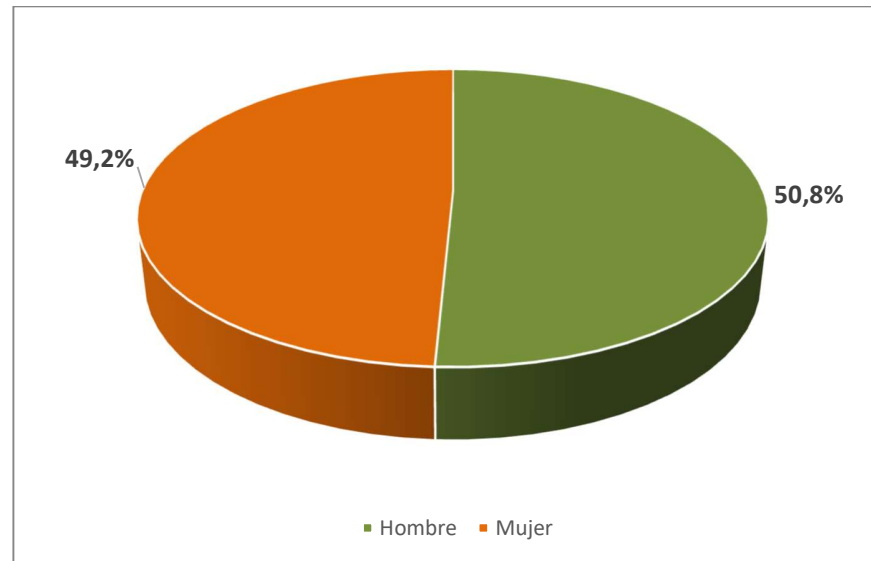
Tel. 809-580-1744, Fax. 809-971-3321
Emails: leo.aguilera@claro.net.do
centroeconomicodelcibao.asis@gmail.com

Website:
centroeconomicodelcibao.com

FICHA TÉCNICA DE LA ENCUESTA

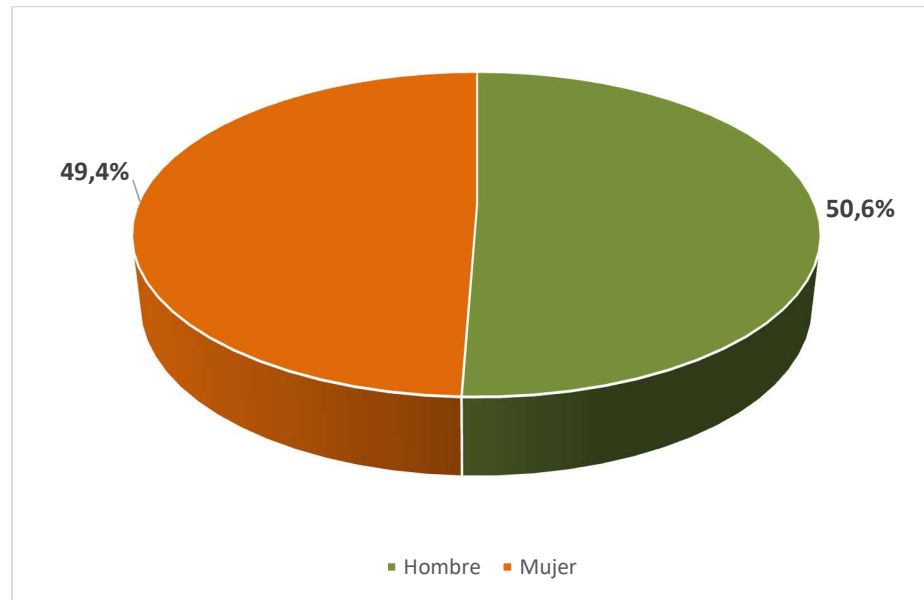
UNIVERSO	Ciudadanos mayores de 18 años residentes en todo el territorio nacional y que votaron en el día de hoy.
MUESTRA	Se entrevistó cara a cara a la salida de los colegios electorales, a 576 personas de la Gran Capital; 759 personas de la región Norte; y 456 personas de la región Sur; y 299 personas de la región Este, para un total de 2090 personas en el segundo corte. La muestra fue probabilística en todas sus etapas, seleccionando al azar a las personas entrevistadas.
NIVEL DE PRECISIÓN	La encuesta tiene un nivel de confianza de un 95% y un margen de error para el 2do boletín de $\pm 2.2\%$; y para el acumulado de $\pm 1.5\%$
TRABAJO DE CAMPO	5 de julio del 2020

Sexo (%)



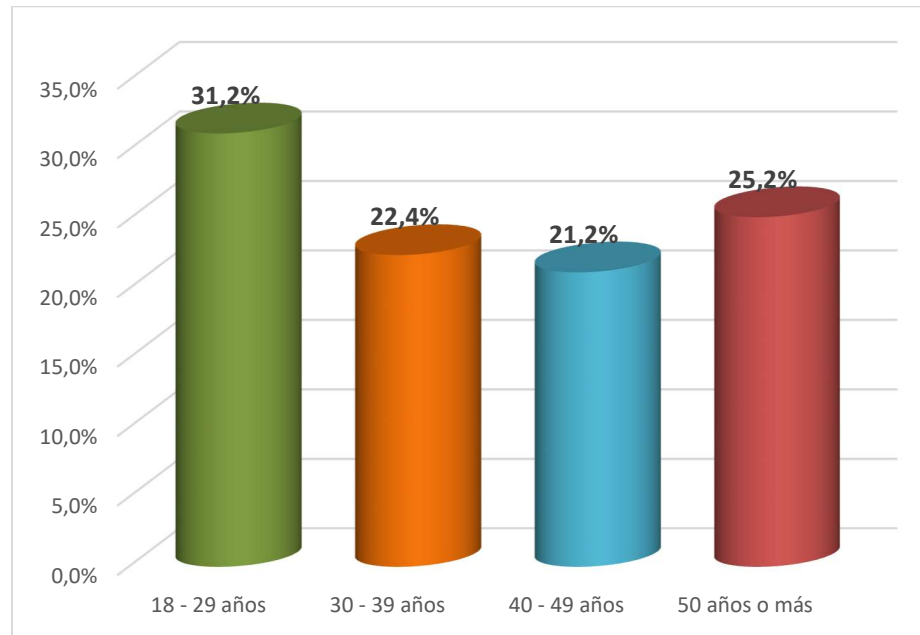
Fuente: La Encuesta del CEC (5 de julio, 2020)

Sexo (%) (acumulado)



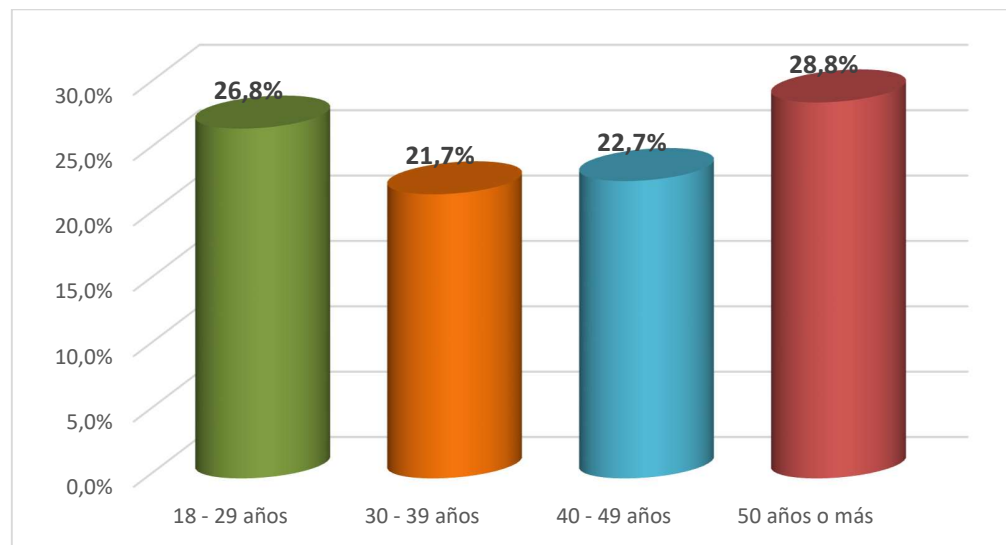
Fuente: La Encuesta del CEC (5 de julio, 2020)

Edad (%)



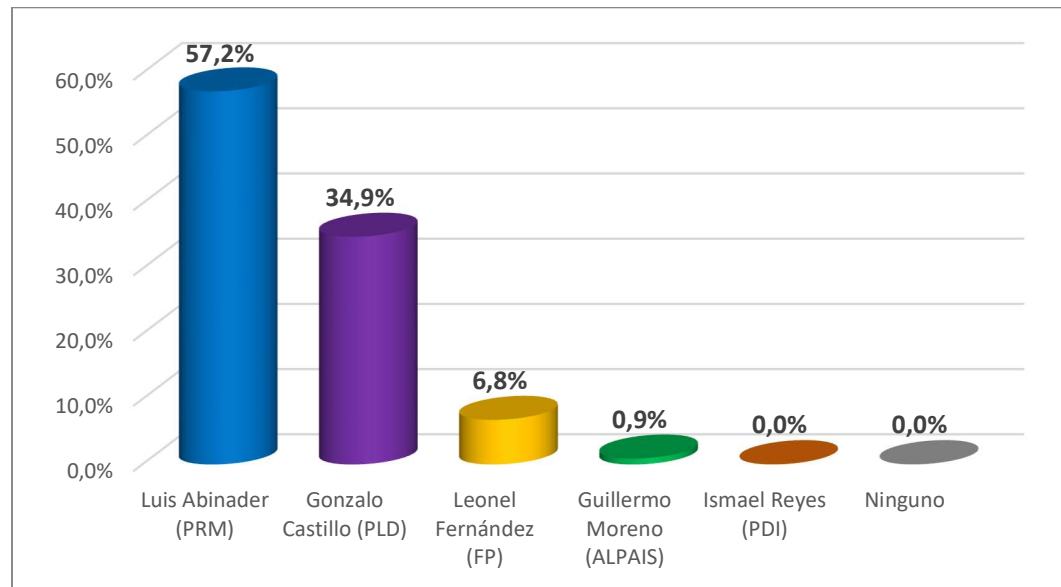
Fuente: La Encuesta del CEC (5 de julio, 2020)

Edad (%) (acumulado)



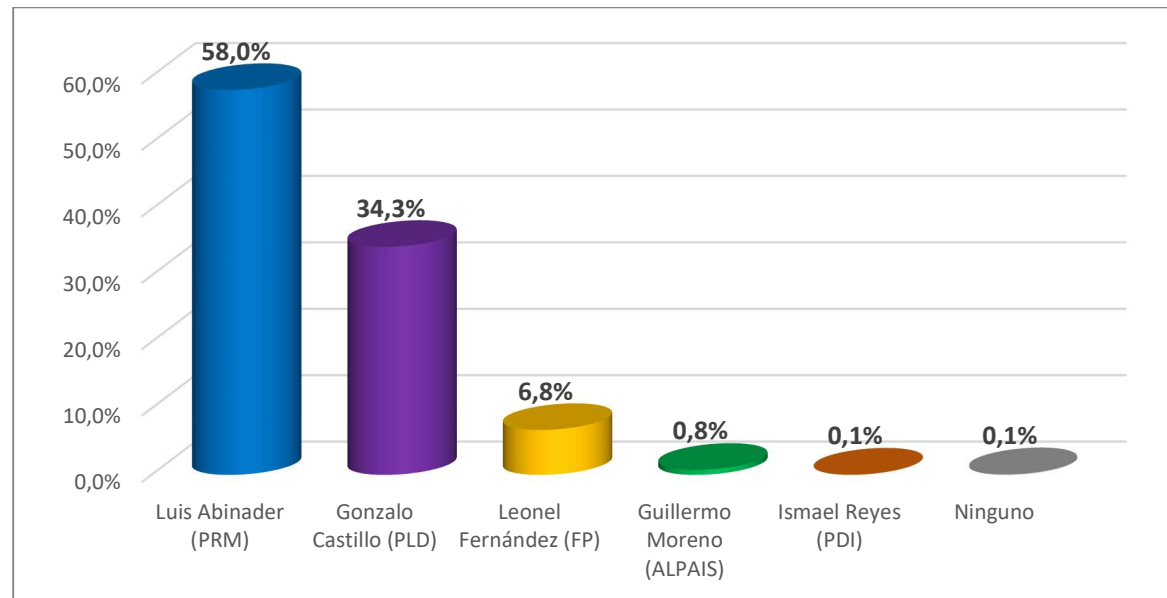
Fuente: La Encuesta del CEC (5 de julio, 2020)

Por cuál candidato a Presidente usted votó? (%)



Fuente: La Encuesta del CEC (5 de julio, 2020)

Por cuál candidato a Presidente usted votó? (%) (acumulado)



Fuente: La Encuesta del CEC (5 de julio, 2020)

Por cuál candidato a Presidente usted votó? (%) (por regiones)

CANDIDATO	GRAN CAPITAL	REGIÓN NORTE	REGIÓN SUR	REGIÓN ESTE	GENERAL
Luis Abinader	51.7	61.9	57.5	45.2	57.2
Gonzalo Castillo	32.8	32.8	36.0	42.8	34.9
Leonel Fernández	9.4	4.1	6.1	10.0	6.8
Guillermo Moreno	0.7	0.9	0.4	2.0	0.9
Ismael Reyes	0.0	0.1	0.0	0.0	0.0
Ninguno	0.0	0.1	0.0	0.0	0.0

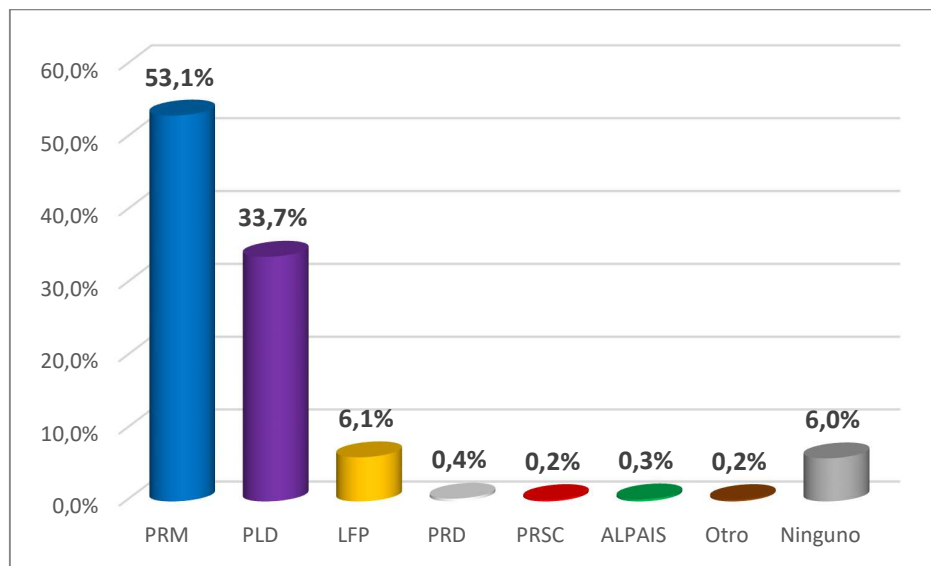
Fuente: La Encuesta del CEC (5 de julio, 2020)

Por cuál candidato a Presidente usted votó? (%) (por regiones) (acumulado)

CANDIDATO	GRAN CAPITAL	REGIÓN NORTE	REGIÓN SUR	REGIÓN ESTE	GENERAL
Luis Abinader	57.6	61.3	56.4	51.9	58.0
Gonzalo Castillo	32.6	32.7	36.9	39.1	34.3
Leonel Fernández	9.4	4.6	5.9	7.9	6.8
Guillermo Moreno	0.4	1.0	0.7	1.2	0.8
Ismael Reyes	0.0	0.1	0.1	0.0	0.1
Ninguno	0.0	0.3	0.0	0.0	0.1

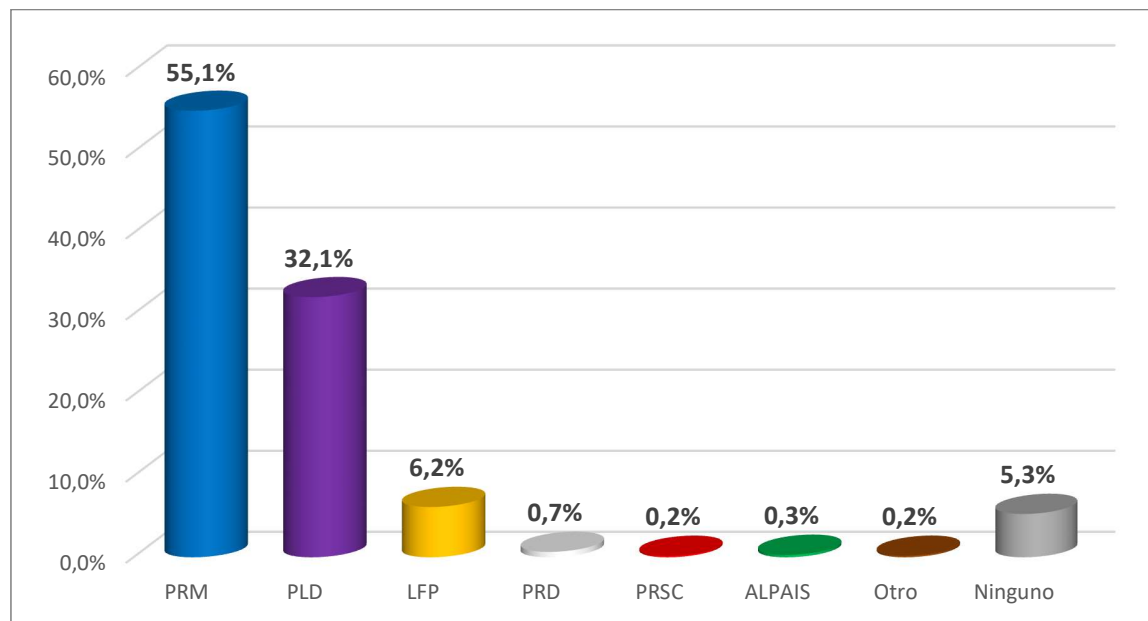
Fuente: La Encuesta del CEC (5 de julio, 2020)

Cuál es el partido de su simpatía? (%)



Fuente: La Encuesta del CEC (5 de julio, 2020)

Cuál es el partido de su simpatía? (%) (acumulado)



Fuente: La Encuesta del CEC (5 de julio, 2020)